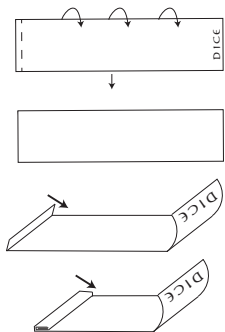


DICE

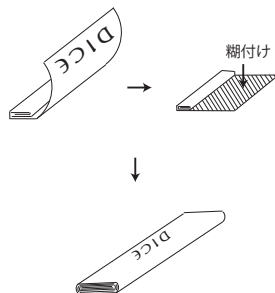
① 枠線に沿ってカットします。



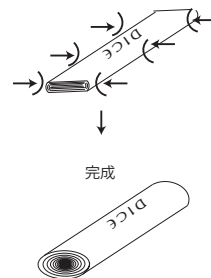
② DICE面を下にして、点線部を折り、そのまま折りたたんでいきます。



③ 最後の一卷きまできたらその面を糊付けします



③ 糊が乾いたら、DICE面が上を向くように調整しながら側面を軽く指で押して綺麗な楕円に成形します。転がして見て、コロコロと転がったら完成です。



	DICE
	DICE
	DICE
	DICE